

Utbildning Millennium

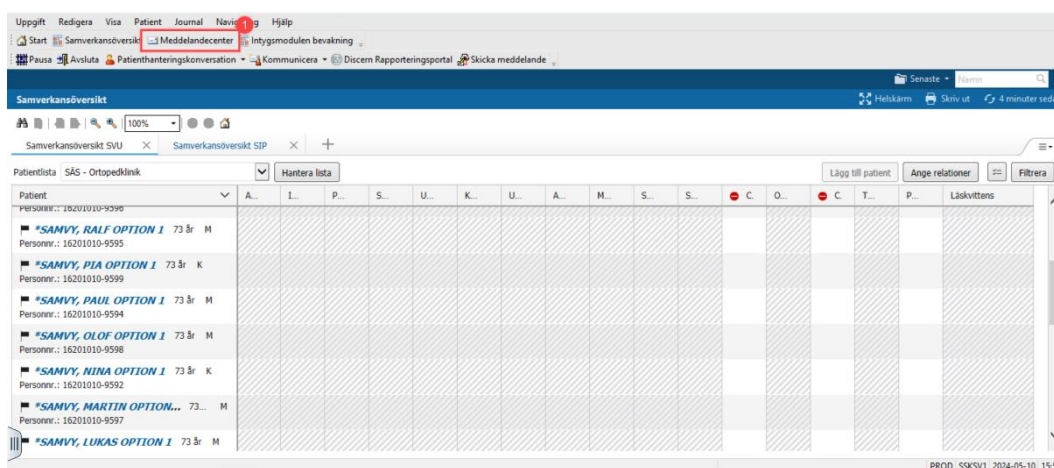
Ta emot kallelse i meddelandecenter



Information:

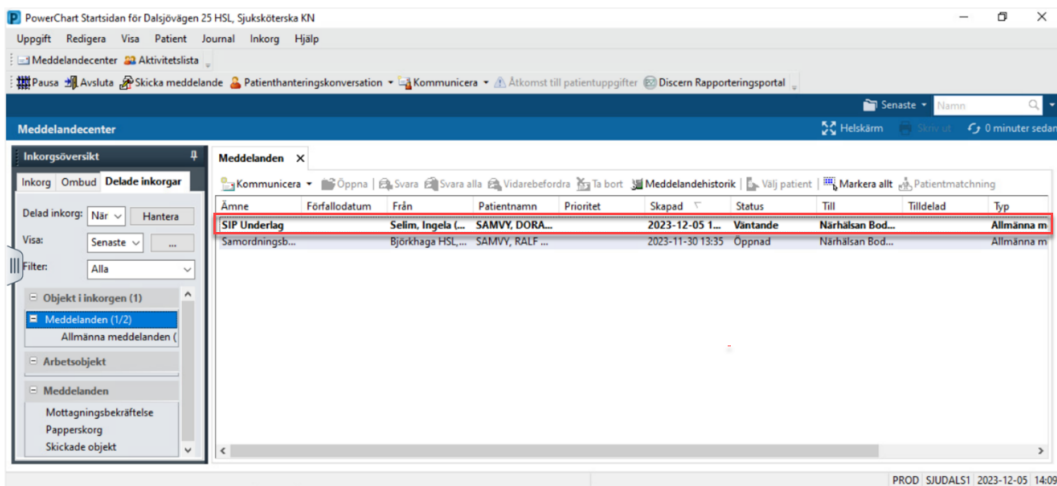
- En förutsättning för att kunna utföra denna aktivitet är att det finns ett meddelande skickat med ett bifogat dokument till den aktuella enheten.

1. Navigera till **Meddelandecenter** genom att klicka på knappen **Meddelandecenter**.



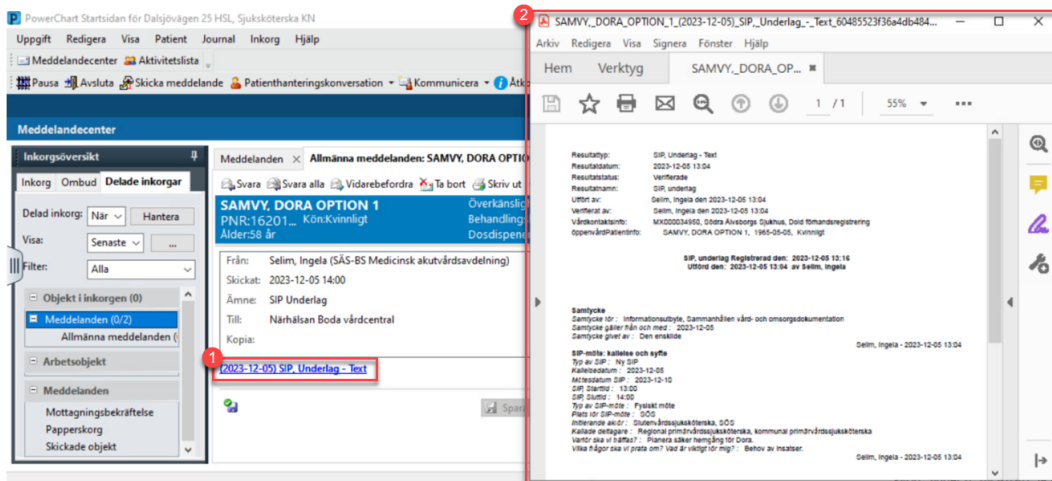
Figur 1. Meddelandecenter markerad i verktygsfältet.

2. Öppna upp meddelandet SIP Underlag i den delade inkorgen genom att klicka på meddelandet.



Figur 2. Meddelandet SIP Underlag.

3. Granska det bifogade dokumentet i meddelandet genom att klicka på den blå länken under meddelandet.



Figur 3. Granska underlag i meddelande. **1:** Blå länk. **2:** Bifogad formulär.