

ClinicalKey®

En medicinsk söktjänst

Lathund

En lathund framställd av



LANDSTINGET BLEKINGE

Anpassad för:



VÄSTRA
GÖTALANDSREGIONEN

Sammanställd av Inger Jönsson, Medicinska biblioteket, Landstinget Blekinge, 2016-12.
Uppdaterad och anpassad Sahlgrenska Universitetssjukhuset, 2024-07-04.

ClinicalKey är en medicinsk söktjänst utgiven av förlaget Elsevier.

ClinicalKey innehåller elektroniska tidskrifter och böcker med klinisk inriktning, bilder, videofilmer, läkemedelsinformation, kliniska behandlingsguider (NICE ingår), patientinformation, alla studier i Clinical Trials.gov och evidenssammanfattningar (Clinical Overview). Allt innehåll i ClinicalKey är på engelska och sökresultatet presenteras med det kliniskt mest relevanta först.

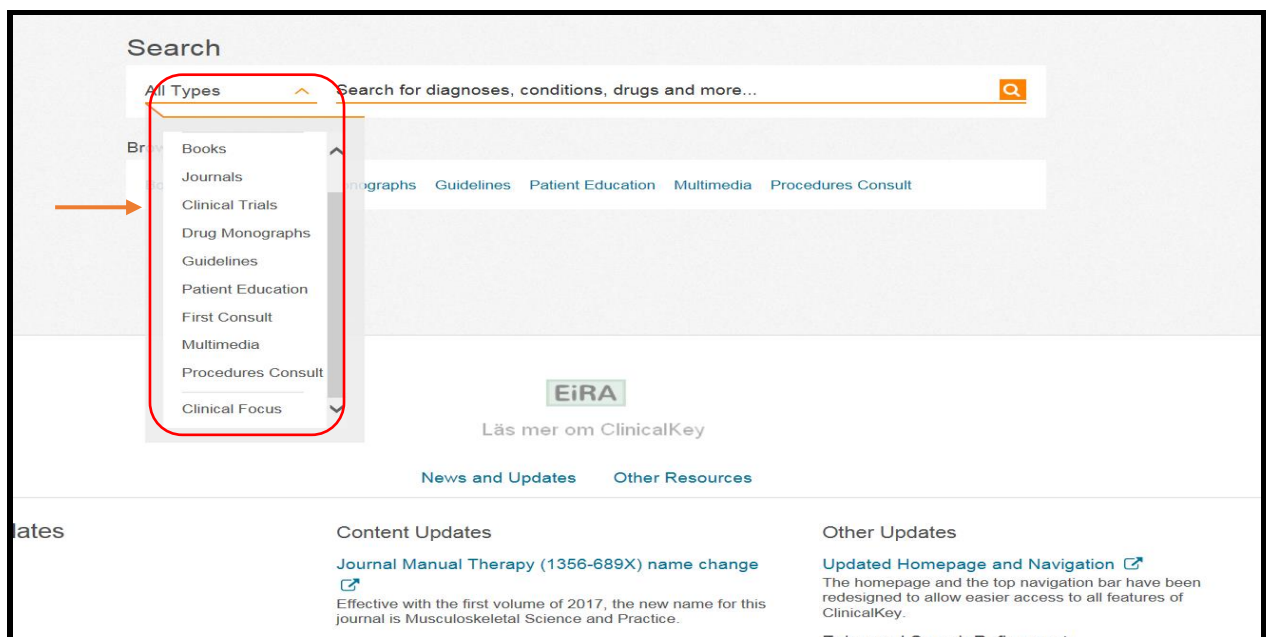
Börja gärna med att skapa ett personligt konto då får du fler möjligheter att läsa och arbeta med innehållet. Se sidan 14 för instruktioner.

Har du frågor? Chatta med Clinical Key Support Center, se instruktion sist i detta dokument.

Du kan också kontakta ditt bibliotek.

Startsidan i ClinicalKey

Innan du skriver in ditt sökord *kan* du välja vilken typ av information du söker. Du kan förstås skriva in ett sökord klicka på "Go" och begränsa/filtrera din sökning senare.

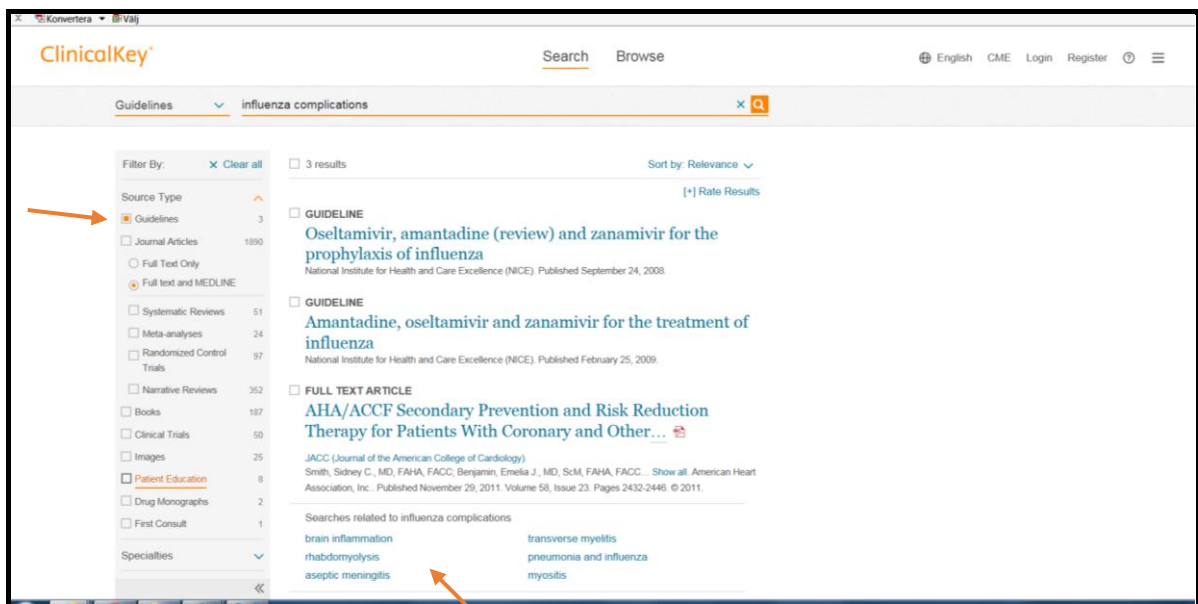
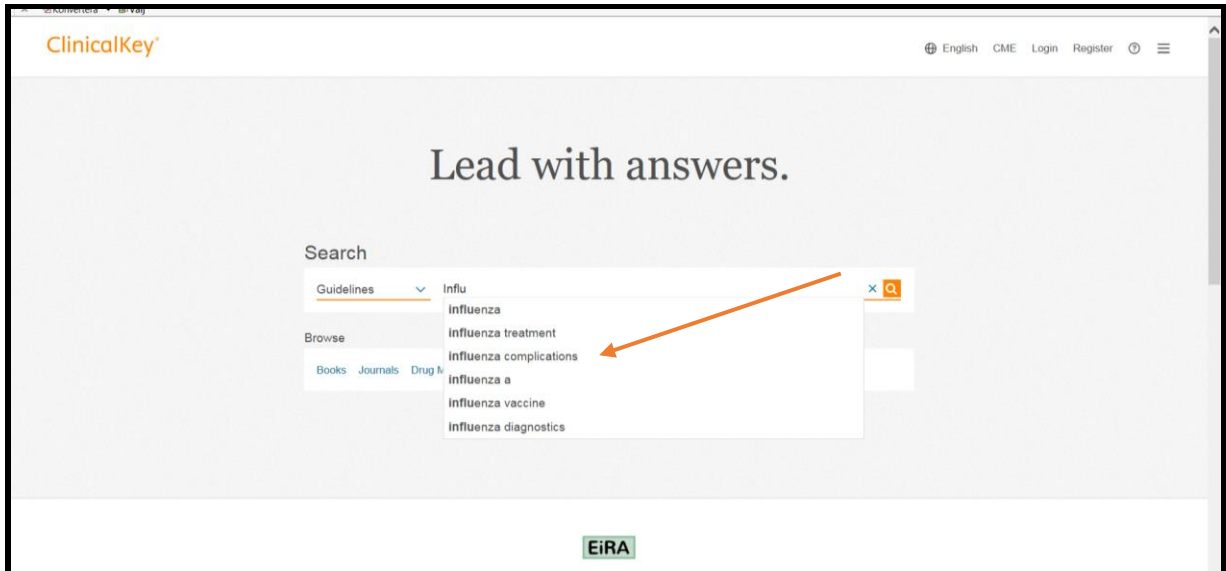


The screenshot displays the ClinicalKey search page. At the top, there is a search bar with the placeholder text "Search for diagnoses, conditions, drugs and more...". Below the search bar, a dropdown menu is open, showing a list of search types: Books, Journals, Clinical Trials, Drug Monographs, Guidelines, Patient Education, First Consult, Multimedia, Procedures Consult, and Clinical Focus. A red box highlights this dropdown menu, and an orange arrow points to it from the left. Below the search bar, there are navigation links for "Monographs", "Guidelines", "Patient Education", "Multimedia", and "Procedures Consult". The page also features the "EiRA" logo and a link to "Läs mer om ClinicalKey". At the bottom, there are sections for "News and Updates" and "Other Resources".

Här följer några exempel på de olika publikations- och studietyper som finns i ClinicalKey

Exempel: Guidelines

När du börjar skriva i sökrutan ges förslag på termer för att hjälpa dig att snabbt hitta det du söker.



Här får du även fler förslag på andra termer.

Exempel: Systematic Reviews

The screenshot shows the ClinicalKey search interface. The search term is 'influenza complications'. The left sidebar shows a list of source types with 'Systematic Reviews' selected. The main results area shows two articles, both with a VGR icon. An orange arrow points to the VGR icon on the first article, and another orange arrow points to the VGR icon on the second article. Below the articles, there are related search terms like 'brain inflammation', 'transverse myelitis', 'rhabdomyolysis', and 'pneumonia and influenza'.

Klicka på **VGR-ikonen** för att få ut hela artikeln i fulltext eller skicka en beställning till ditt bibliotek.

Du kan även begränsa din sökning till **Specialitet**, i det här exemplet **Infectious Diseases**.

Allt innehåll är filtrerat på olika publikations- och studietyper.

The screenshot shows the ClinicalKey search interface for 'infection complications'. The left sidebar shows a list of source types and specialties. The 'Specialties' section is highlighted with a red box, and 'Infectious Disease' is selected. The main results area shows three articles, all with a VGR icon. The first article is 'Neurologic complications of HIV-1 infection', the second is 'Complications of Odontogenic Infections', and the third is 'Complications of Infection'. The 'Date' filter is also visible at the bottom of the sidebar.

Exempel: Books

ClinicalKey Search Browse English CME Login Register

Guidelines influenza complications

Filter By: Clear all

Source Type

- Books 187
- Journal Articles 1890
- Full Text Only
- Full text and MEDLINE
- Systematic Reviews 51
- Meta-analyses 24
- Randomized Control Trials 97
- Narrative Reviews 352
- Clinical Trials 50
- Images 25
- Patient Education 8
- Guidelines 3
- Drug Monographs 2
- First Consult 1

Specialties

238 results Sort by: Relevance

[+] Rate Results

BOOK

Complications of Influenza
Influenza (Including Avian Influenza and Swine Influenza) > Clinical Manifestations
Mandell, Douglas, and Bennett's Principles and Practice of Infectious Diseases, Updated Edition
Trenor, John J. Published January 1, 2015. © 2015.

BOOK

Complications of influenza
Inactivated influenza vaccines > Background > Clinical description
The risk of developing serious complications from influenza infection is elevated in persons at both age extremes as well as in those with certain underlying conditions.16-18 The most common serious complications of influenza include exacerbation ...
Vaccines
Fiore, Anthony E.; Bridges, Carolyn B. ... Show all Published January 1, 2013. © 2013.

BOOK

Clinical Manifestations and Complications of Influenza
influenza
Classical seasonal influenza in adults is typified by a 4- to 5-day period of sudden-onset fever, chills, upper respiratory tract symptoms, headache, muscle pain, and weakness. Rhinitis is relatively uncommon, and diarrhea is more common with influenza ...
Textbook of Critical Care
Opal, Steven M.; Kumar, Anand Published January 1, 2017. © 2017.

Kapitel ur "Mandell, Douglas and Bennett's Principles and Practice of Infectious Diseases, 2015"

Du kan även söka direkt på **bokens titel**

Books mandell, douglas, and bennett's principles and practice of infectious diseases, updated edi

Filter By: Clear all

Source Type

- Books 2151
- Journal Articles 711
- Full Text Only
- Full text and MEDLINE
- Systematic Reviews 12
- Meta-analyses 6
- Randomized Control Trials 7

2151 results Sort by: Relevance

[+] Rate Results

BOOK

Web Resources
Immunoprophylaxis
American Academy of Pediatrics: Red Book: 2015 Report of the Committee on Infectious Diseases, 30th edition. 2015: <http://redbook.solutions.aap.org/> Centers for Disease Control and Prevention: Travelers' Health: <http://www.cdc.gov/travel/> Cen...
Harriet Lane Handbook
Elison-Barnes, Alejandra, MD. Published January 1, 2018. © 2018.

BOOK

Mandell, Douglas, and Bennett's Principles and Practice of Infectious Diseases, Updated Edition
Book > View Book TOC
Bennett, John E., MD, MACP
Copyright © 2015 by Saunders, an imprint of Elsevier Inc.
Was this helpful? Yes or No

Vissa böcker har även **videos**

ClinicalKey Search Browse English CME

Books Journals Drug Monographs Guidelines Patient Education Multimedia Procedures Consult

BOOK

Macleod's Clinical Examination, Thirteenth Edition

Table of Contents Search this Book

Table of Contents Videos 27

John Macleod (1915-2006)

Front Matter

Copyright

Preface

Acknowledgements

Picture and box credits

How to get the most out of this book

Glasgow Coma Scale videos

2. History taking

3. The general examination

4. The skin, hair and nails

5. The endocrine system

6. The cardiovascular system

7. The respiratory system

8. The gastrointestinal system

9. The renal system

14. The musculoskeletal system

15. Babies and children

16. The frail elderly

17. The febrile adult

18. Assessment for anaesthesia and sedation

19. The critically ill

20. Confirming death

Douglas, Graham, BSc(Hons) MBChB FRCPE
Copyright © 2013 Elsevier Ltd All rights reserved

Want to own this book? Buy your copy at Elsevier Health Bookstore today

MacLeods Clinical Examination har 27 olika videofilmer

Exempel: Clinical Overviews

Clinical Overviews är ett praktiskt hjälpmedel som snabbt och enkelt ger evidensbaserade svar på kliniska frågor. Innehållet utgår alltid från en sjukdom och är peer-reviewed.

Slutsatserna bygger på olika källor som t.ex. systematiska översikter, böcker, vetenskapliga artiklar samt erfarenheter från läkarna som sammanställer Clinical overviews.

The screenshot shows the ClinicalKey interface with the search term 'infection complications'. The 'Clin. Overviews' filter is selected and highlighted with a red box. The results are sorted by relevance and show two clinical overviews:

- CLINICAL OVERVIEW**
Carpal tunnel syndrome
Updated October 9, 2018. © 2018.
- CLINICAL OVERVIEW**
Stevens-Johnson syndrome and toxic epidermal necrolysis
Updated November 29, 2018. © 2018.

Exempel: Clinical Focus

Ett inbyggt filter som automatiskt filtrerar på alla publikationstyper, specialiteter och de sista tre åren. Kan begränsa till annat tidsspänn.

The screenshot shows the ClinicalKey interface with the search term 'infection complications'. The 'Clinical Focus' filter is selected and highlighted with a red box. The results are sorted by relevance and show three book entries:

- BOOK**
Complications of Odontogenic Infections
Infections of the Oral Cavity, Neck, and Head > ... > Orofacial Odontogenic Infections
Complications of odontogenic infections can occur either by hematogenous spread or by direct extension. Transient bacteremia is common during or after various dental procedures, especially the extraction of infected teeth. The temporal relationship...
- BOOK**
Intracranial Complications of Otitic Infections
Central Vestibular Disorders
Epidural or subdural abscesses and those of the temporal bone, petrous apex, or cerebellum can cause vestibular complaints. Such processes are usually associated with other signs of infection, such as fever or sepsis, and are rare in the modern er...
- BOOK**
Complications of Infection with P. falciparum
Malaria > Clinical Manifestations and Pathogenesis
P. falciparum infection carries the greatest risk for complications and death. P. falciparum can invade erythrocytes of all developmental stages and produce overwhelming parasitemia. P.

An orange arrow points to the 'Date' filter in the left sidebar, which is set to 'Last 3 years'.

Exempel: Procedures

Här finns bland annat videos på olika ingrepp, behandlingar "how to do".

The screenshot shows the ClinicalKey search interface. The search term is 'infection diagnostics'. The results are filtered to 'PROCEDURES CONSULT'. The search results list three procedures:

- PROCEDURES CONSULT**
Bladder Aspiration (Family Medicine)
Michael L. Tuggy. Published July 28, 2008.
- PROCEDURES CONSULT**
Injection - Shoulder (Family Medicine)
Michael L. Tuggy. Published December 23, 2008.
- PROCEDURES CONSULT**
Papanicolaou Testing (Emergency Medicine)
Todd W. Thomsen. Published June 18, 2008.

Below the procedures, there are related searches for 'infection diagnostics':

- blood culture
- complete blood count
- erythrocyte sedimentation rate
- plasma C-reactive protein
- tracheal aspirate

An orange arrow points from the 'Injection - Shoulder (Family Medicine)' title to the video player in the second screenshot.

The screenshot shows the detailed page for the 'Injection - Shoulder' procedure. The page title is 'PROCEDURES CONSULT Injection - Shoulder'. Below the title is a video player showing a medical professional performing a shoulder injection on a patient. The video player is currently paused.

Below the video, the following information is displayed:

- Last Reviewed Date: 12/23/08
- Editors: Michael L. Tuggy, MD, Jorge Garcia, MD
- Contributors: Thad J. Barkdull, MD, Francis G. O'Connor, MD, John L. Pfenninger, MD, John M. McShane, MD
- Medical Writer: Donna Coffman, MD

Exempel: Multimedia (bilder och videofilmer)

Vid en sökning på "Infection complications" fanns 40 videos och 68 bilder

The screenshot shows the ClinicalKey search interface. At the top, there's a search bar with 'infection complications' and a magnifying glass icon. Below the search bar, there's a filter sidebar on the left. The 'Source Type' filter is expanded, showing 'Videos' with 48 results and 'Images' with 68 results. An orange arrow points to the 'Images' option. The main search results area shows 117 results in a grid view. The grid contains various types of multimedia, including charts, diagrams, and photographs. One photograph of a skin lesion is highlighted with a red box and an orange arrow pointing to it. Below the screenshot, the text 'Dubbelklicka på bilden' is written in red.

Dubbelklicka på bilden

Images finns även som en begränsning i vänstermarginalen när du gör en sökning och sökresultatet visas.

Presentation Maker

Vill du göra en presentation kan du använda dig utav bilder som finns i ClinicalKey. Det är tillåtet att använda bilder internt och i icke-kommersiellt syfte och att föra över bilderna till VGRs ppt-mallar. Videofilmer går inte att spara och använda i presentationer. Copyright-texten och Elseviers logga måste alltid vara med.

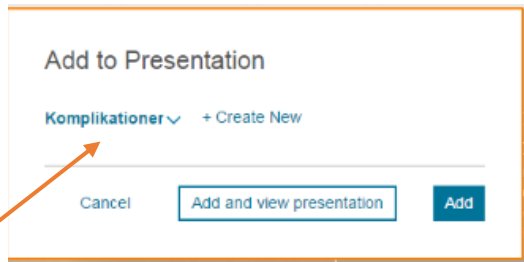
Bilder du vill ha med i presentationen kan exporteras till PowerPoint. Korrekta referenser till bilderna följer med automatiskt.

The screenshot shows a ClinicalKey image viewer. On the left is a photograph of a skin lesion. On the right, there's a text box with the following information: 'IMAGE', 'Pocket infection as a complication of a subcutaneous implantable cardioverter-defibrillator', 'International Journal of Cardiology', 'Cahagna, Giuseppe Mario, Cornea, Fabrizio, Petani, Salvatore. Published December 15, 2014. Volume 177, Issue 2, Pages 615-618. © 2014. Fig. 1 Device pocket infection.' At the bottom left of the image viewer, there are links for 'View in source' and 'View full size'.

Klicka på ikonen "Add to presentation" för att spara bilden.

The screenshot shows a dialog box titled 'Add to Presentation'. It has a '+ Create New' link at the top. Below that, there are three buttons: 'Cancel', 'Add and view presentation', and 'Add'.

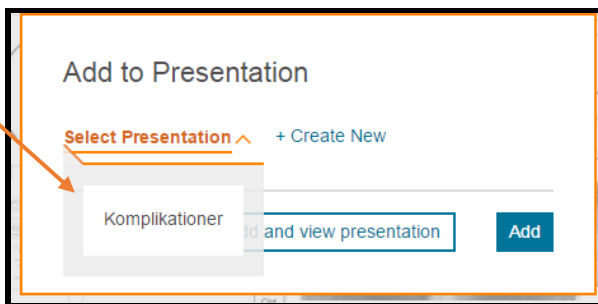
En ny ruta öppnas där du väljer mellan att skapa en ny presentation eller välja en existerande.



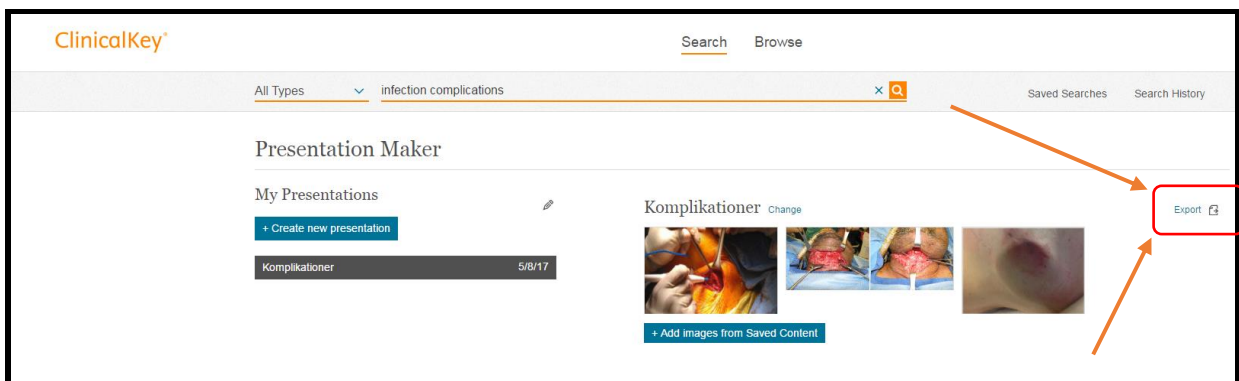
För att skapa en ny välj "Create New".
Ge din presentation ett namn och klicka sedan på "Add and view presentation".

Vill du **lägga till fler bilder** eller videos till din presentation? Leta fram dessa och klicka på ikonen "Add to presentation" som beskrivet ovan.

Denna gång klickar du istället på "Select Presentation" och namnet på din presentation.



Och sedan på "Add and view presentation"

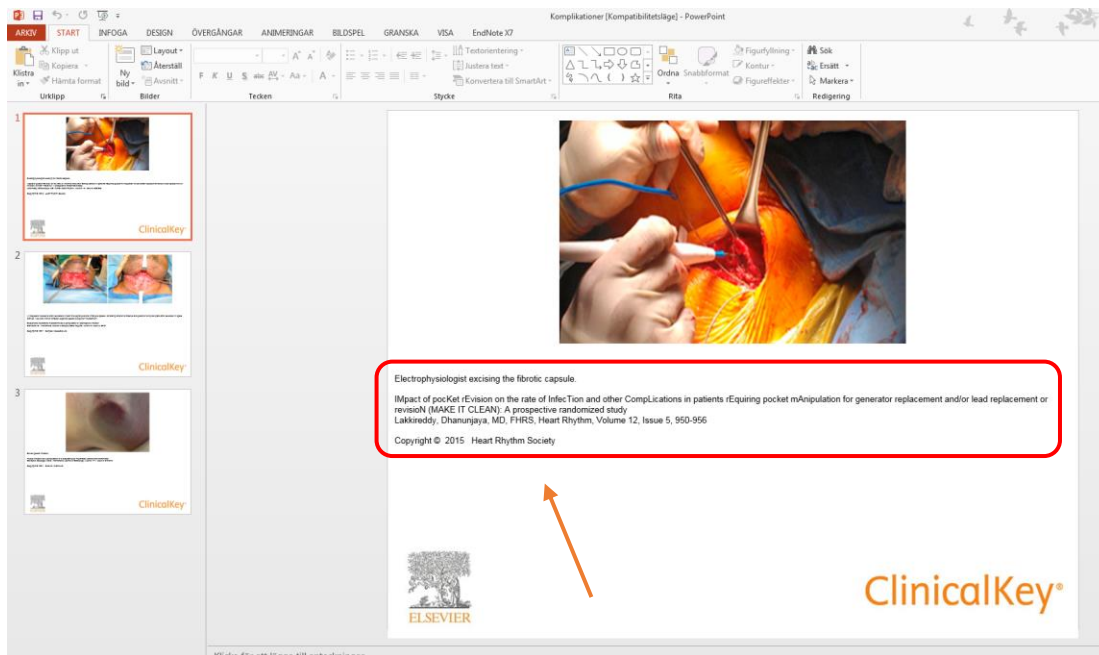


Här finns alla de bilder du sparat till din presentation.

Hittar du en bild i en löpande text som du vill spara – gör på samma sätt!

Exportera dina bilder till powerpoint

Klicka på "Export" (höga hörnet) – bilderna öppnas i powerpoint – (längst ner i vänstra hörnet i din webbläsare (Chrome). Kan nu redigeras.



Du måste **alltid** ha kvar **källhänvisningen och copyrightinformationen** på bilden. Använder du Internet Explorer som webbläsare – klicka på **”Öppna”**.



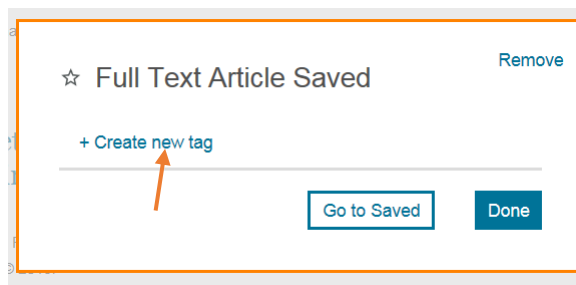
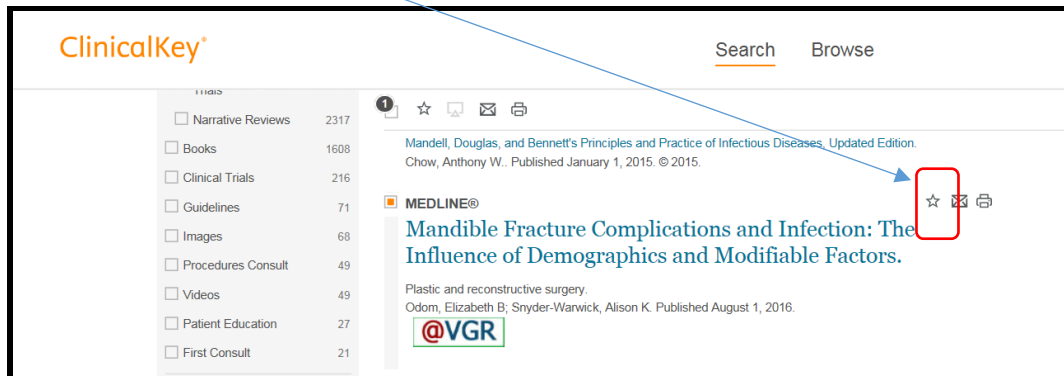
Att använda bilder i andra sammanhang än i interna presentationer

Du kan även använda bilder i andra sammanhang som i exempelvis en avhandling, i en broschyr, på webbsidor och dylikt. För att göra detta behöver du söka tillstånd via ett formulär, det kan innebära en kostnad. Gör så här:

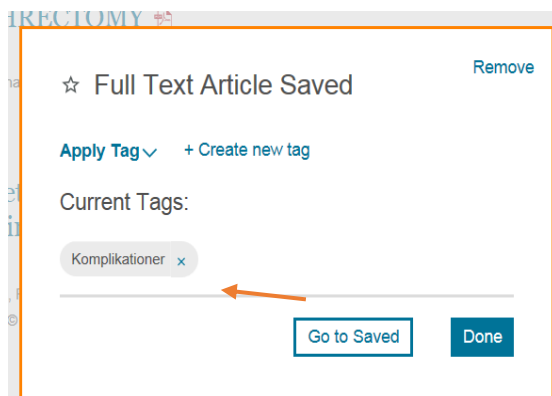
1. När du hittar en bild du vill använda klickar du på **”View in source”**, vilken leder till boken/artikeln som bilden är publicerad i.
2. Leta upp länken **”Get rights and content”**.
3. I formuläret fyller du i uppgifter om vilken bild du vill använda och i vilken kontext. Utifrån det får du ett prisförslag (kontexten avgör kostanden, avhandling tycks vara gratis).
4. Klicka på **”Continue”** och invänta svar.

Att spara och tagga innehåll

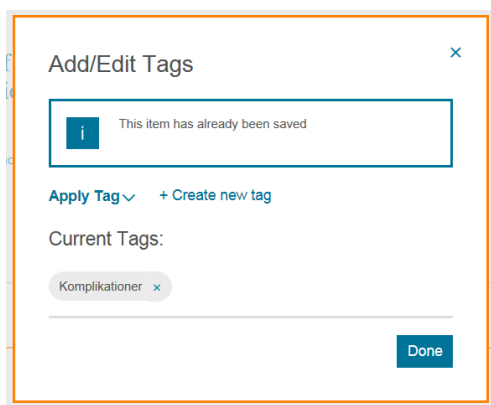
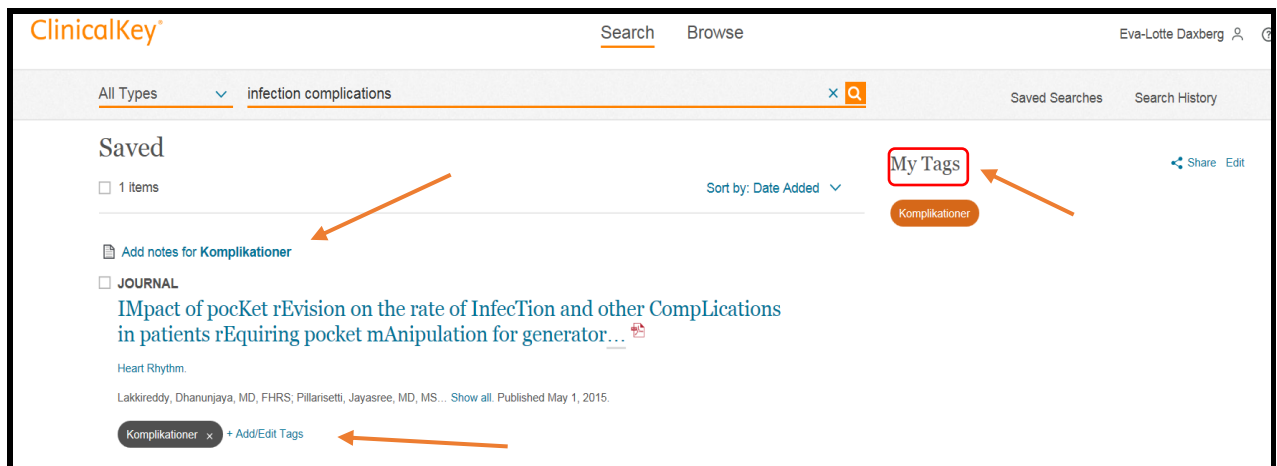
Klicka på **"spara-ikonen"** som syns när du håller muspekaren över ett sökresultat.



Här gör du som ovan – skapar en plats för dina "taggar" genom att ...



...namnge "taggen" och klicka på "Go To Saved".



Det du sparat finns under **My tags**. Du kan även lägga till egna anteckningar genom att klicka på "Add notes for..".

Lägg till fler taggar genom att klicka på "Add"/"Edit Tags".

Att dela med sig av sparad material

1. Från dina **Tags** – klicka på "Share".



Share Tag

Please complete the required item(s) highlighted.

Choose a tag to share ^

From: eva-lotte.daxberg@vgregion.se Change

eva-lotte.daxberg@vgregion.se

(Separate email addresses with commas)

referens från Clinical Key

Cancel Send

Välj vilken Tag du vill dela med dig av

Share Tag

Choose a tag to share v

From: eva-lotte.daxberg@vgregion.se Change

ann.liljegren@vgregion.se

(Separate email addresses with commas)

Intressant artikel. Bra om du hinner läsa den innan mötet i morgon.

Cancel Send

Fyll i epost-adressen och eventuellt ärende (Notes) och klicka på "Send".

Så här ser meddelandet från ClinicalKey ut i mottagarens epost:

Eva-Lotte Daxberg has shared information tagged "Komplikationer" with you on ClinicalKey.

[Add "Komplikationer" to my saved items on ClinicalKey](#)

Please note: you must be logged in with your personal login to do this. If you are not, you will be prompted to login or to create a login if you don't have one

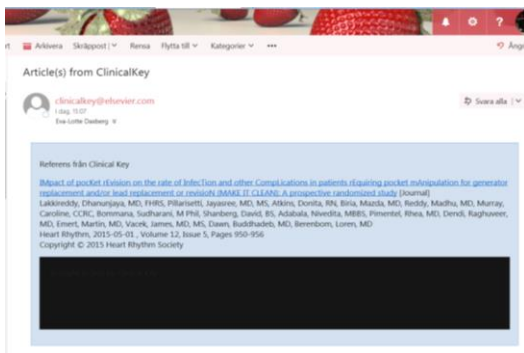
När mottagaren loggar in i ClinicalKey kommer det material du samlat under en tagg att läggas till dennes sparade material under samma tagg.

2. Direkt från **resultatlistan** – klicka på **Email-symbolen**



Fyll i epost-adressen och eventuellt ärende (Message)

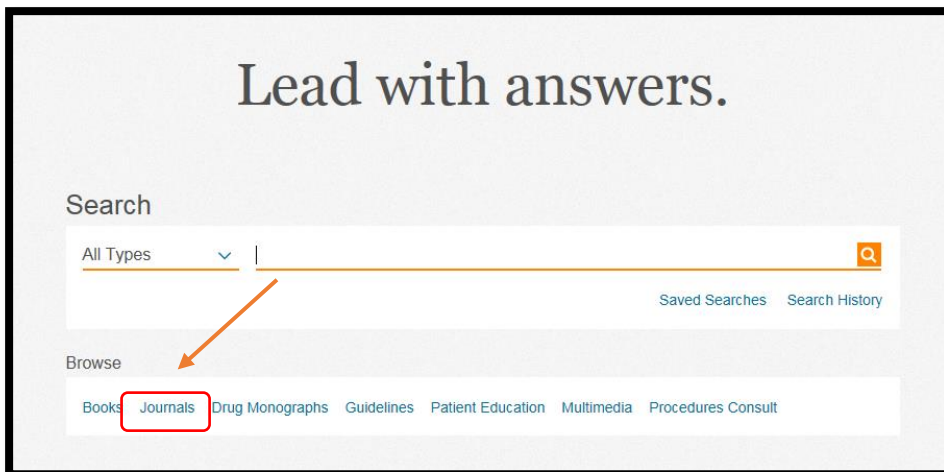
Så här ser referensen från Clinicalkey ut i mottagarens epost



Få meddelanden när nya tidskriftsnummer kommer

När du har registrerat ett personligt konto på ClinicalKey kan du leta upp dina favorittidskrifter och ställa in så du får ett automatiskt meddelande när det kommer ut ett nytt nummer. Du kan söka upp tidskriften som vanligt eller du kan "bläddra" bland tidskriftstitlarna.

För att "bläddra" eller "browse", klicka på länken "Journals" nedanför sökrutan.



När du hittat tidskriften och klickar på dess namn tas du till sidan "Volume & Issue" (volym och nummer) för den tidskriften. Klicka på länken "Subscribe" för att få meddelanden när nya nummer kommer.



Klickar du på **RSS-ikonen** får du en RSS-länk som du kan klistra in i valfri RSS-läsare, t.ex. [Feedly](#).

Meddelandena om nya nummer innehåller direktlänkar till artiklarna för att de ska vara lätta att komma åt.

Personligt konto

För att få ut så mycket som möjligt av ClinicalKey finns möjligheten att registrera ett personligt konto. Registrera ett konto när du sitter på en VGR-ansluten dator med din



VGR e-post adress (privat e-post fungerar ej). För att använda ClinicalKey utanför VGRs nätverk behöver du begära "Remote access" under profilen som skapas (se instruktion nedan). Verifiera länk i din e-post inom en timme.

Ett personligt konto gör det möjligt att:

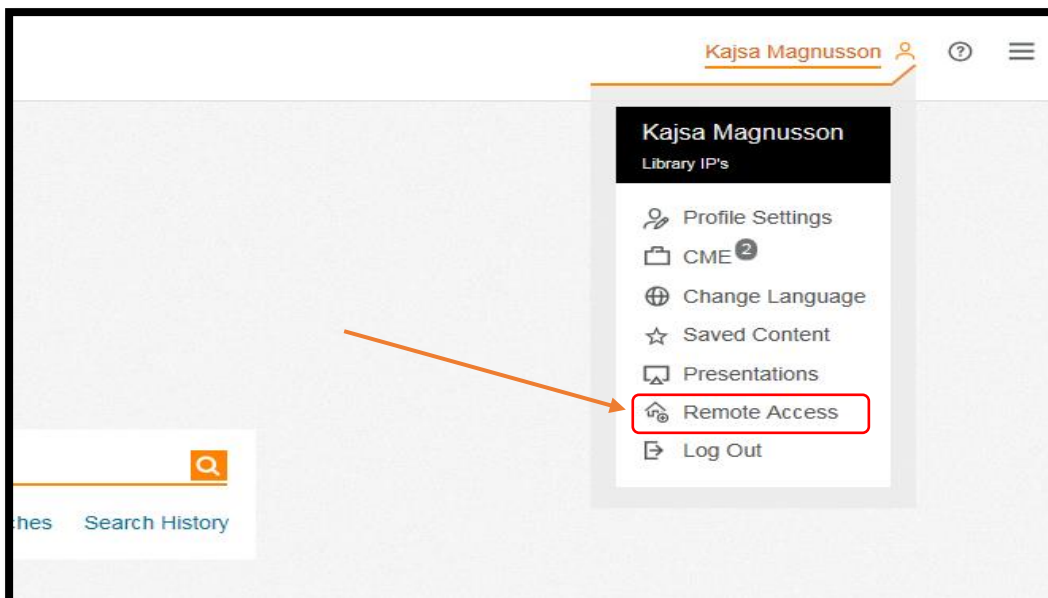
- Spara och tagga material för att lättare hitta det igen. Se utförlig beskrivning nedan.
- Dela med dig av ditt sparade material.
- Få meddelanden när dina favorittidskrifter kommer ut med ett nytt nummer.
- Använda verktyget "Presentation Maker" för att snabbt skapa presentationer med bilder från ClinicalKey. Se utförlig beskrivning nedan.
- Använda ClinicalKey som app.

Aktivera "Remote access" extern åtkomst

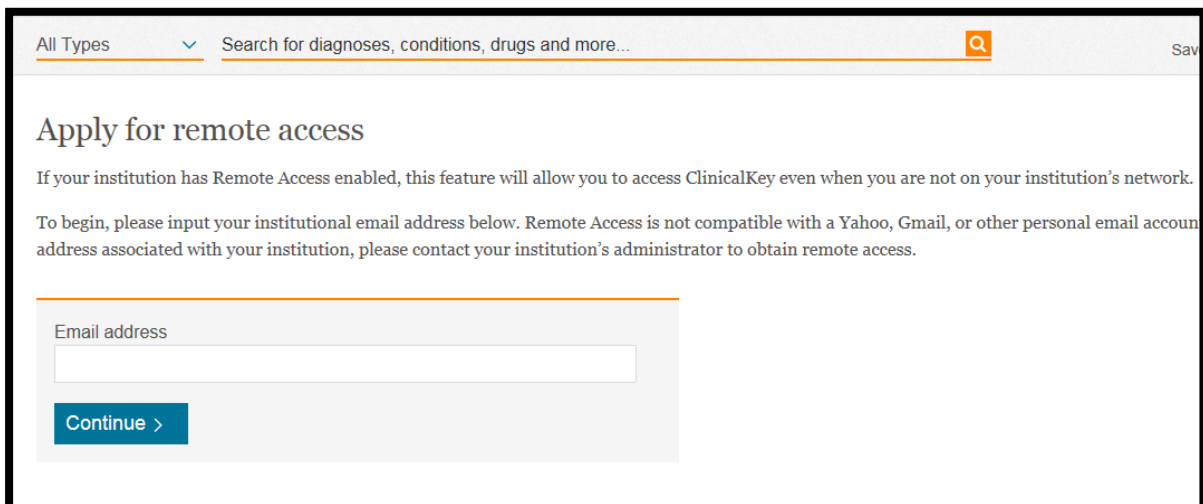
För att använda ClinicalKey utanför VGRs nätverk behöver du begära extern åtkomst, du kan endast göra detta om du har ett personligt konto.

Gör så här:

- Gå till <https://www.clinicalkey.com> och logga in.
- Under din profil väljer du "Remote access".



Skriv in din VGR-adress och klicka på "Continue". Privata e-postadresser fungerar inte.

A screenshot of the 'Apply for remote access' page in ClinicalKey. The page has a search bar at the top with the text 'Search for diagnoses, conditions, drugs and more...'. Below the search bar, the heading 'Apply for remote access' is displayed. Underneath, there is a paragraph of text: 'If your institution has Remote Access enabled, this feature will allow you to access ClinicalKey even when you are not on your institution's network. To begin, please input your institutional email address below. Remote Access is not compatible with a Yahoo, Gmail, or other personal email account address associated with your institution, please contact your institution's administrator to obtain remote access.' Below this text is a form with a label 'Email address' and an empty input field. At the bottom of the form is a blue button with the text 'Continue >'. The page also shows 'All Types' and 'Save' options at the top.

- Du får ett mail med en länk som du ska klicka på för att aktivera din externa åtkomst. Länken behöver aktiveras inom en timme. Sedan är denna åtkomst aktiverad i 180 dagar innan du måste göra om proceduren igen.

Appen ClinicalKey

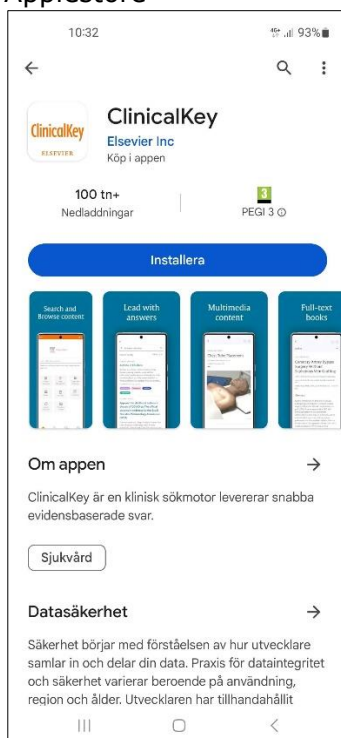
Om du har ett personligt konto på ClinicalKey kan du även använda ClinicalKey som app.

Den finns att ladda ner från [Google Play](#) för dig med Android och från [Appstore](#) för dig med iPhone/iPad.

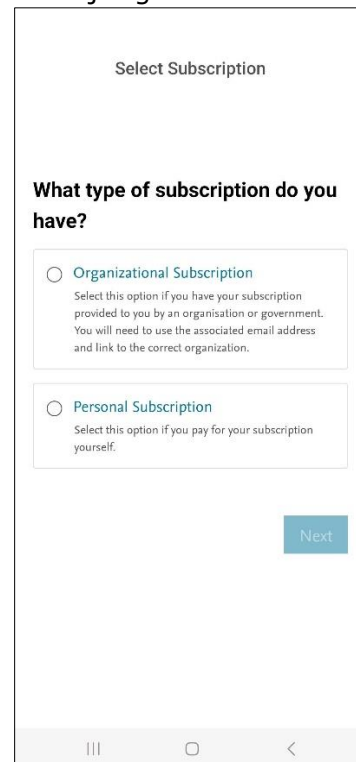
Du kommer åt allt innehåll i appen i 180 dagar. Därefter måste du logga in på ditt personliga konto från en VGR-ansluten dator för att aktivera det som kallas "Remote access" igen.

Steg för steg:

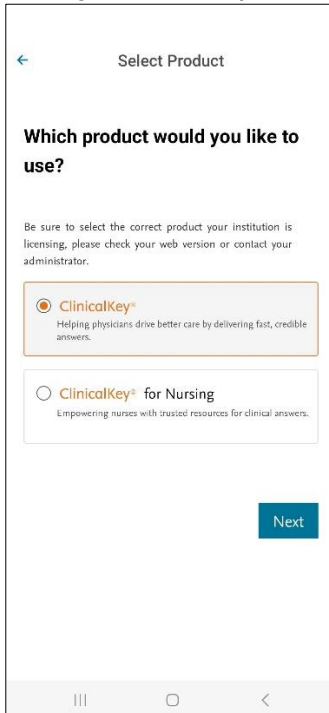
1. Installera från Google play eller Appstore



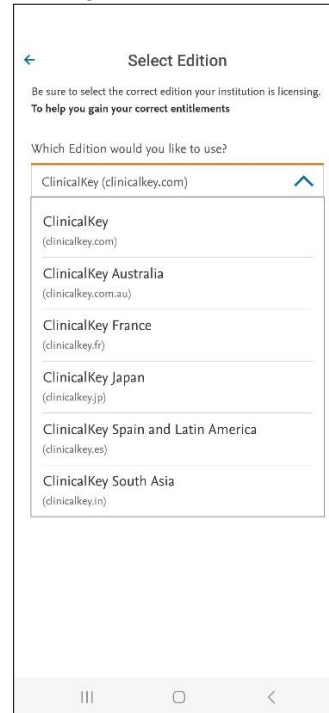
2. Välj organizational subscription



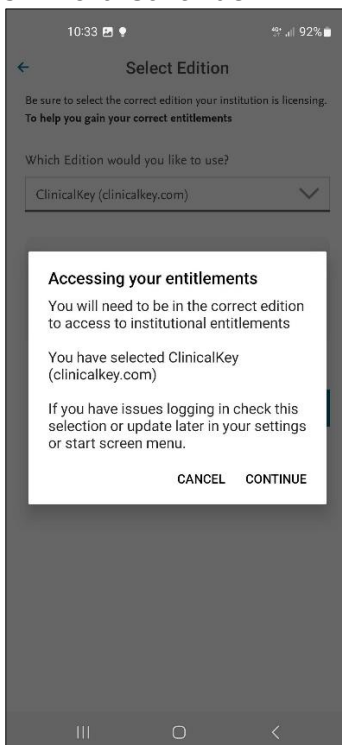
3. Välj Clinical Key som ligger överst




4. Välj översta som heter Clinical Key



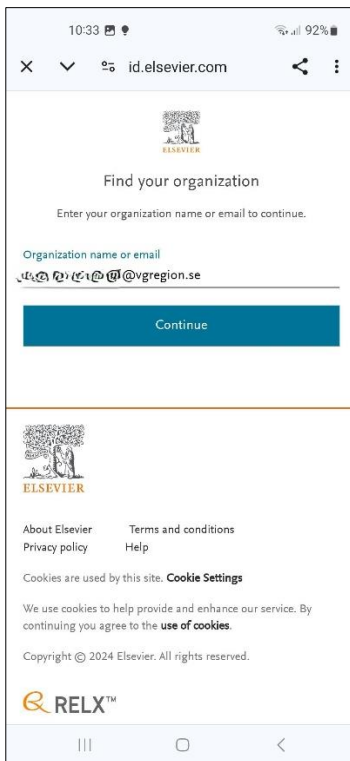
5. Klicka Continue



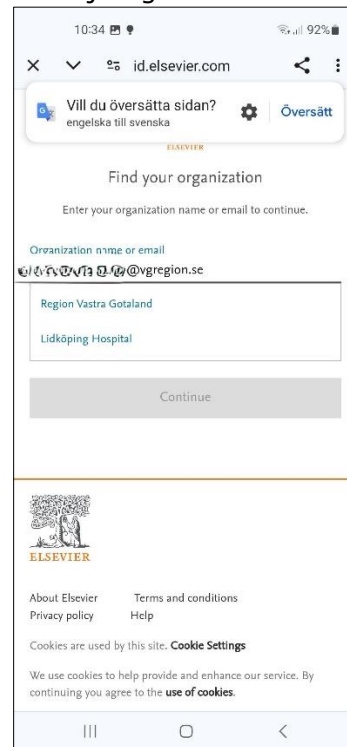
6. Klicka på Access via your organization



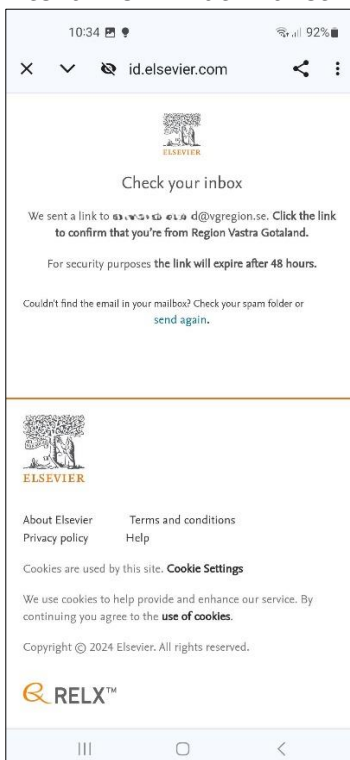
7. Skriv in din VGR-mail



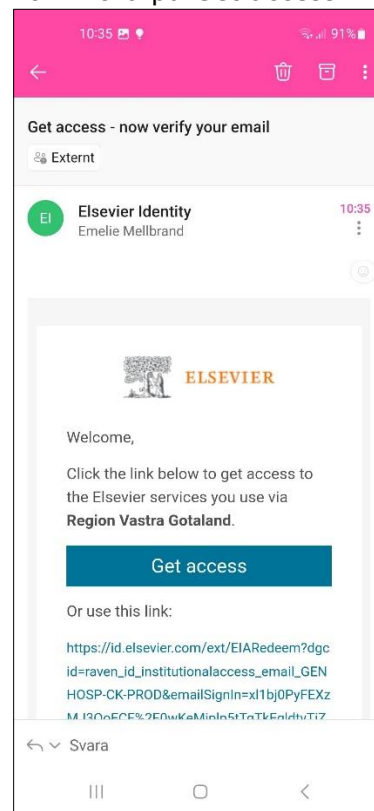
8. Välj Region Vastra Götaland



8. Ett mail skickas till din VGR-mail, öppna mailen på mobilen annars funkar inte länken innuti mailet.



10. Klicka på Get access i mailet



11. Klar, du kommer nu åt ClinicalKey via mobilen eller surfplattan.

Live Chat med support center – klicka på Help

