

# Manual: Skapa formulär

1.



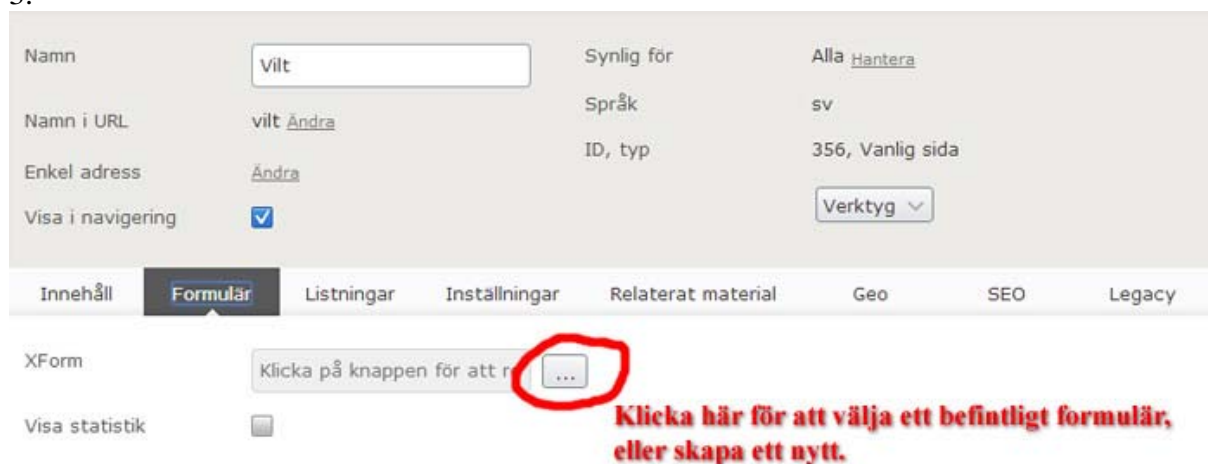
**Klicka på strecken upp i högra hörnet för att komma in i Formulärredigeringen.**

2.



**Klicka på "Formulär" i formulärredigeringen på den sida du vill skapa ett formulär åt.**

3.



**Klicka här för att välja ett befintligt formulär, eller skapa ett nytt.**

4.

Välj formulär

Katalog: Alla formulär Visa mina formulär:

**Skapa** **Välj "Skapa" för att skapa ett nytt formulär, eller välj ett befintligt ur listan nedan.**

Formulärnamn	Katalog	Används på sidor	Skapat	Skapat av	Ändrat	Ändrat av	Ändra	Ta bort	Välj
2 varvarpremie		Värningskampanjen 2013/14 [20160]	2013-09-06 14:17:27	helsch	2013-10-03 09:51:03	helsch			
7 frågor på 3 minuter - Förtroendevalda		7 frågor på 3 minuter - Förtroendevalda [14222]	2013-05-24 14:45:25	jollyis	2013-06-04 10:14:35	jollyis			
7 frågor på 3 minuterf		7 frågor på 3 minuter [14040]	2013-05-15 14:23:03	jollyis	2013-06-04 10:17:06	jollyis			
Agusa diplomtest			2013-03-26 16:12:31	jollyis	2013-06-20 11:47:13	jollyis			
Agusa Träningstest			2013-02-22 13:01:59	jollyis	2013-06-20 11:46:26	jollyis			
Anmälan Årsstämma		Anmälan till årsstämman 2014 [30961]	2014-02-11 15:07:36	hanna	2014-02-24 15:13:25	hanna			
Beställ brevpapper			2013-10-31 18:50:16	Cattis	2013-10-31 19:16:45	Cattis			
Beställ Korrblock		Beställ korrigeringskort/ notisblock [26894]	2013-10-31 19:07:36	Cattis	2013-10-31 19:16:28	Cattis			
Beställ visitkort		Beställ visitkort [25483]	2013-10-23 06:07:35	Cattis	2014-05-06 10:37:49	helsch			
Bli medlem		Bli medlem [31907]	2014-03-13 13:55:54	helsch	2014-03-16 22:41:35	helsch			

Använd Inget formulär Avbryt

5.

Redigera formulär

**Döp ditt formulär**

Spara Spara och stäng Spara som Ta bort Avbryt

Namn på formuläret **Testformulär**

Katalog för formuläret Ingen katalog

Tacksida som visas vid svar

**Tabellayout** Formulärfält Importera/Exportera

Fliken "Tabellayout" används för att skapa layouten på ditt formulär.

**Infoga rad** **Lägg till rad** **Ta bort rad** **Infoga kolumn** **Lägg till kolumn** **Ta bort kolumn**

Formuläret kan skickas utan inloggning

Samma person kan skicka formuläret flera gånger

**Bestäm om formuläret ska kunna skickas utan inloggning och om samma person kan skicka flera gånger.**

Egenskaper

**På "Tabellayout" bestämmer du hur många rader ditt formulär ska ha. Kanske vill du ha kolumner?**

6.

Redigera formulär

Spara Spara och stäng Spara som ... Ta bort Avbryt

Namn på formuläret: Testformulär

Katalog för formuläret: Ingen katalog

Tacksida som visas vid svar: ...

Formulärfält

Textfält Textruta Flervalslista Alternativknapp Kryssruta **Knapp** Aa Ledtext Horisontell linje

Namn:

Adress:

E-post:

**När du är nästan färdig med ditt formulär behöver du lägga till en "Knapp" så att besökaren kan skicka iväg sitt svar. (Kan alternativt vara en "Rösta"-knapp.)**

**Egenskaper för knapp**

Knapptext: Skicka

Skärmtips:

CSS-klass:

Resultat vid svar: **Sänd e-post och spara i databas**

Sänd e-post och spara i databas

Spara i databas

Sänd e-post

Sänd e-post och spara i databas

Sänd till angiven URL

**Här väljer du hur svaret ska skickas. Det vanligaste, och lättaste är att sända e-post eller spara i databas. (Längre ner får du reda på hur man läser av resultatet från databasen.)**

7.

Redigera formulär

Spara Spara och stäng Spara som ... Ta bort Avbryt

Namn på formuläret: Testformulär

Katalog för formuläret: Ingen katalog

Tacksida som visas vid svar: ...

Formulärfält

Textfält Textruta Flervalslista Alternativknapp Kryssruta **Knapp** Aa Ledtext Horisontell linje

Namn:

Adress:

E-post:

**För att skicka besökaren vidare till en tacksida efter att ha svarat på formuläret anger du denna här. Skapa en vanlig sida, tryck på knappen och leta upp den.**

**Egenskaper för knapp**

Knapptext: Skicka

Skärmtips:

CSS-klass:

Resultat vid svar: **Sänd e-post och spara i databas**

Skicka e-post till den här adressen:

Avsändare för e-post:

Ämne för e-post:

Spara Ta bort Avbryt

8.

Redigera formulär

Spar Spara och stäng Spara som ... Ta bort Avbryt

Namn på formuläret   Formuläret kan skickas utan inloggning  
Katalog för formuläret   Samma person kan skicka formuläret flera gånger  
Tacksida som visas vid svar

Tabellayout **Formulärfält** Importera/Exportera

Dra en fält till en cell i tabellen eller markera en cell och klicka på en fälttyp.

Textfält  Textruta  Flervalslista  Alternativknapp  Kryssruta  Knapp  ÅÅ Ledtext  Horisontell linje

Namn: <input type="text"/>
Adress: <input type="text"/>
E-post: <input type="text"/>
<input type="button" value="Skicka"/>





**Egenskaper för knapp**


Knapptext   
Skärmtips   
CSS-klass   
Resultat vid svar   
Skicka e-post till den här adressen   
Avsändare för e-post   
Ämne för e-post






















**Tryck "Spara och stäng" när du är färdig med ditt formulär.**

9.




Välj formulär

Katalog: Alla formulär    Visa mina formulär:  

 Skapa




Formulärnamn	Katalog	Används på sidor	Skapat	Skapat av	Ändrat	Ändrat av	Ändra	Ta bort	Välj
Skaraborg		Lämna din e-post [32914]	2014-05-22 14:10:17	hanna	2014-06-05 10:56:25	hanna			
SkogaholmJakt		Formulär [33196]	2014-06-18 14:07:57	hanna	2014-07-14 15:36:57	hanna			
Testformulär			2014-08-19 13:03:13	hanna	2014-08-19 13:03:13	hanna			
Tävlingsanmälan		Anmälningsformulär [28950]	2013-12-09 11:28:25	hanna	2014-01-13 09:30:37	hanna			
Ungdomsundersökning		Ungdomsundersökning [21855], Ungdomsundersökning [27112]	2013-09-26 13:52:10	hanna	2013-10-02 15:57:47	hanna			
Valfråga2014			2014-05-19 11:17:20	hanna	2014-06-30 17:06:24	madde			
Valfråga2014 - Kopiera			2014-06-30 17:06:57	madde	2014-06-30 17:58:45	madde			

Här ser du ditt formulär markerat. Välj vad du vill göra, ändra, ta bort, eller välj. Tryck på "Använd" för att spara.


  


10.


Start > Jakt


Autosparad 13:06   

\*Genvägstyp\* är satt till "Genväg till sida i EPiServer CMS". Besökare omdirigeras när de klickar på sidans namn.



Namn: Jakt Synlig för: Alla  Hantera


Namn i URL: jakten  Ändra Språk: sv

Enkel adress:  Ändra ID, typ: 5958, Vanlig sida

Visa i navigering:  Verktyg: 

Innehåll: **Formulär** Listningar Inställningar Relaterat material Geo SEO Legacy

XForm: Testformulär   **visa data**

Visa statistik: 

Om du valt att se resultaten i databas klickar du på "Visa data".

Är något oklart är du välkommen att skicka ett mail till:  
**webbredaktionen@jagareforbundet.se**